





















患者用クリニカルパス 【全麻下斜視・眼瞼手術を受けられる方へ】

月日 経過	手術当日		術後1日目 ~退院
	術前	術後	
処置 手術	ネームバンドをつけます 麻酔科医の診察があります 	手術着に着替えます  指輪、義歯などは はずして下さい 	朝診察があります 目のガーゼをはずします
観察	身長、体重、体温、血圧などを 測ります 	体温、血圧等を測定します  血圧等を定期的に測定します 	体温や脈拍を測ります 
内服 点滴	飲んでいるお薬があれば 看護師にお知らせ下さい 	手術前に飲むお薬があります	診察後2種類の点眼薬が始まります 1日4回です 指示されたお薬をお飲み下さい 
活動	制限ありません 		点滴があるまではベッド上安静です 点滴がとれれば歩行できます 
排泄	トイレに行けます 		安静が解除になれば トイレまで歩行できます 
食事	年齢にあった食事をお出します アレルギーのある方は申し出てください。 前日の21時以降は絶食です 経口補水液をお渡しします 	手術2時間前までは 水分は飲みます 	目が覚めておなかが動いているのを 確認したら水分がとれます 指示のもと食事が 開始になります 
清潔		洗面はできません 夜に顔をふくおしぼりをお渡します 歯磨きや髭剃りはできます 	洗面はできません 歯磨き、髭剃りはできます 朝体を拭くタオルをお渡しします おしぼりをお渡します 朝の診察の後は入浴が出来ます 
説明 その他	主治医が手術についてご本人とご家族 に説明し、同意書にサインしていただきます 看護師が入院生活と手術前の 準備などについて説明します 	手術室はA棟3階です <div style="border: 1px solid red; padding: 5px; display: inline-block;">手術着はお貸しします バスタオルを準備して ください。</div>	看護師より目薬の さし方について説明します  <div style="border: 1px dashed red; padding: 5px; display: inline-block;">眼瞼手術の方は 糸が抜ける まで眼をぬら さないように してください</div>

※病状・経過により、予定が変更になる場合があります。
※何かわからないこと、疑問に思われることがあれば、お尋ねください。