

























患者用クリニカルパス【婦人科腹腔鏡下手術(TLH)を受けられる方へ】

月日	<<DYIN_A>>	(/)	(/) 手術	(/)	(/)	(/ ~ /)
経過	入院時	手術前日	手術当日	手術後1日目	手術後2日目	手術後3～4日目・退院
処置		<ul style="list-style-type: none"> 毛そりとお臍のそうじをします 20時に、浣腸をします 	<p>≪ 手術前の処置 ≫</p> <div style="border: 2px solid #f08080; border-radius: 15px; padding: 10px;"> <ul style="list-style-type: none"> 浣腸(8時) 手術室に行く前、手術着に着替え、ソックスをはきます コンタクトレンズ 入れ歯・アクセサリ、ヘアピンなどは はずしておいてください マニキュア・化粧も おとしておいてください 貴重品は金庫に入れ 鍵は付き添いの方が 保管してください </div>		お腹や背中の中を 抜きます 	退院時の診察があります 
検査	入院されたら確認のため、 普段使用されているお薬は スタッフが一旦お預かりします			血液検査があります (朝) 		
内服	外来で、お渡ししている 手術準備のためのお薬は、 入院後も続けて 飲んでください	風過ぎと寝る前に下剤を のんでいただきます 		水分がとれるようになったら 内服が開始になります 		
点滴注射			点滴は、手術室で行います	点滴は午前中に終了します		
安静度	安静度の制限は ありません 		術後は、ベッド上安静ですが 寝返りはできません 	昼から歩行できます (最初は看護師 と一緒に) 	制限はありません 自力歩行 	排便コントロールのため 歩きましょう
食事	常食 	食事は、夕食まで 水分は、 手術の2時間前まで	絶飲食です うがいはできません 	朝 水分可 昼 粥食 夕から常食へ 	常食 	
排泄			手術室で、尿の管が入ります	歩行ができれば 尿の管を抜きます 		
清潔		毛そりの後、 シャワーに入ってください		タオルで体を 拭きます 	シャワーは、 お腹や背中の中が抜けた当日から入れます 	
説明	<ul style="list-style-type: none"> 医師からの説明があります  看護師から入院生活・手術に向けて説明があります  	<ul style="list-style-type: none"> 麻酔科医師より説明があります  	<div style="border: 2px solid #f08080; border-radius: 15px; padding: 10px;"> <p>手術後、 気分が悪い・痛みが強いなど 症状があるときは がまんせず スタッフに知らせてください</p> </div>	<ul style="list-style-type: none"> 薬剤師より薬の説明があります  	<ul style="list-style-type: none"> 主治医・看護師より退院時の説明があります 退院後の生活 外来受診 	
その他	わからないことがありましたら、いつでも気軽にお尋ねください			*退院手続きが終わりましたら、診察券・請求書をお渡しします		

※病状・経過により、予定が変更になる場合があります。